



# Boletín Estadístico

Años Fiscales: 2018-19 al 2022-23



Corporación del Fondo del Seguro del Estado  
PO Box 858 Carolina, Puerto Rico 00986-0858

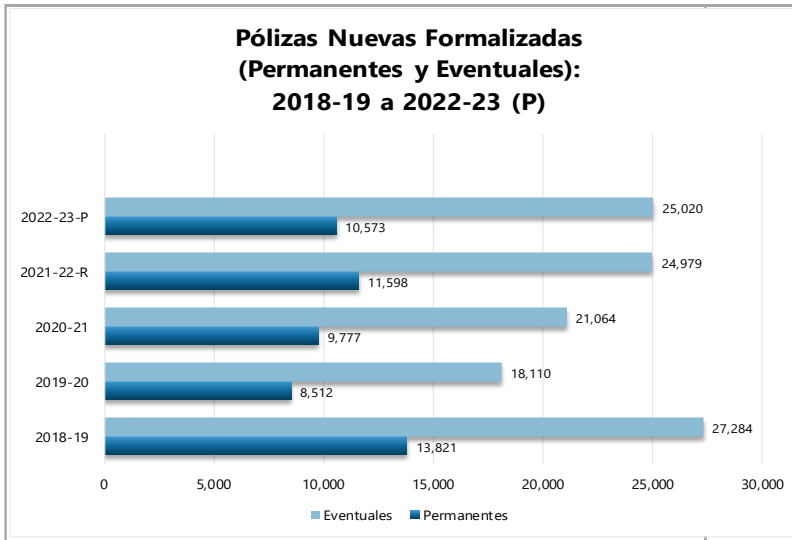
Tel. (787) 757-6850, exts. 5208, 5138, 5175, 5165 y 5174  
[www.fondopr.com](http://www.fondopr.com)

**Oficina de Planificación y Estadísticas**

Publicado: 26 de octubre de 2023 (Enmendado)

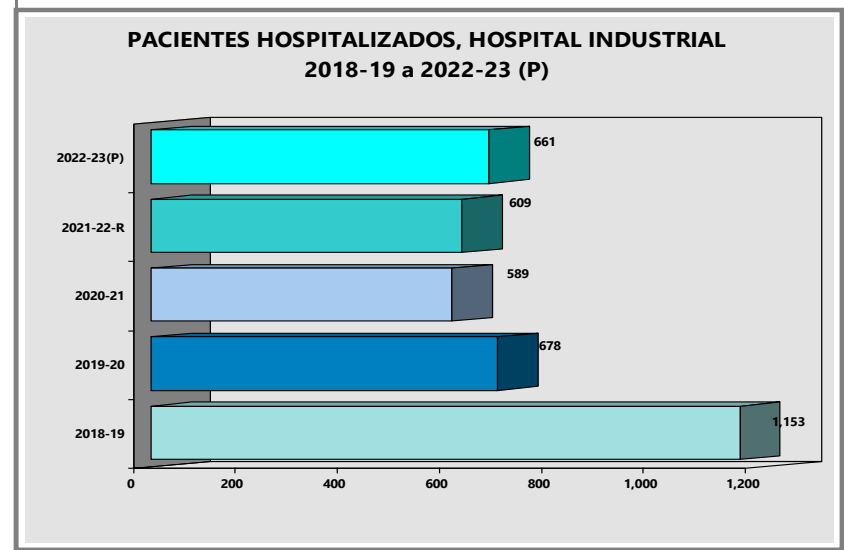
CONCEPTOS	2018-19	2019-20	2020-21	2021-22-R	2022-23-P
<b>I. SERVICIOS A PATRONOS</b>					
<b>Pólizas Nuevas Formalizadas:</b>	<b>41,105</b>	<b>26,622</b>	<b>30,841</b>	<b>36,577</b>	<b>35,593</b>
Permanentes	13,821	8,512	9,777	11,598	10,573
Eventuales	27,284	18,110	21,064	24,979	25,020
<b>Recaudaciones Brutas por Concepto de Primas:</b>					
(Cifras en Millones)					
<b>Recaudaciones Brutas por Concepto de Primas</b>	<b>\$619.3</b>	<b>\$574.4</b>	<b>\$575.7</b>	<b>\$625.0</b>	<b>\$771.0</b>
<b>Patronos Acogidos al Sistema de Mérito:</b>	<b>9,275</b>	<b>9,641</b>	<b>10,515</b>	<b>10,698</b>	<b>11,537</b>
Con Bonificación	8,243	8,695	9,687	9,768	10,515
Con Recargo	1,032	946	828	930	1,022
<b>Total de Patronos Permanentes:</b>	<b>118,690</b>	<b>118,864</b>	<b>118,120</b>	<b>118,031</b>	<b>119,575</b>

**Nota:** Efectivo el 2016-17 se hizo cambios en el Reglamento del Plan de Clasificación Basado en Experiencia. La enmienda al reglamento establece que para ser elegible al sistema basado por experiencia, se requiere un periodo mayor a un (1) año con anterioridad al primero de julio del año fiscal en consideración, haber estado asegurado por la CFSE y haber acumulado un neto total en primas de \$5,000 dólares durante los dos (2) años anteriores. Ante la situación imperante de COVID-19, la Corporación del Fondo del Seguro del Estado (CFSE), cesó operaciones efectivo marzo 15 de 2020 (excepto el Hospital Industrial y Área de Seguros, en cumplimiento con la Orden Ejecutiva 2020-23, según enmendada. Efectivo el 2 de junio de 2020, la CFSE, reabrió sus operaciones ofreciendo servicios limitados y con una plantilla de personal, trabajando de manera presencial y a distancia como prevención ante la epidemia del COVID-19. Esta situación, afectó la recopilación de información estadísticas (datos).



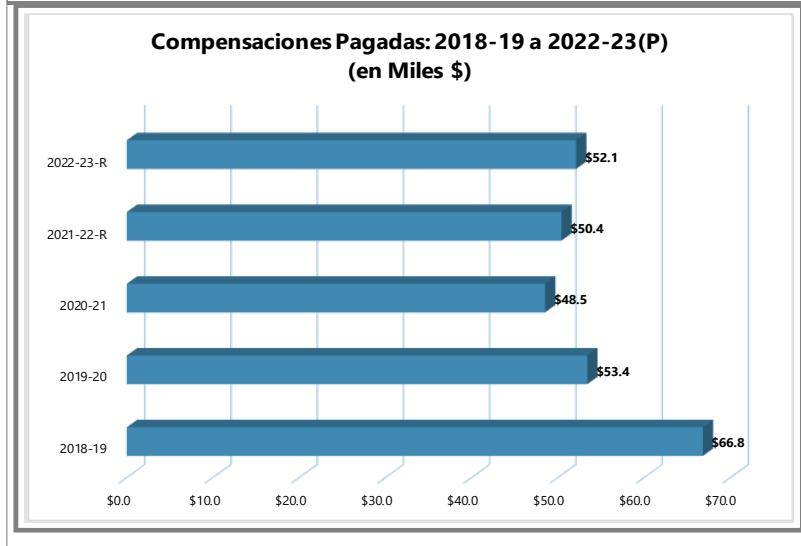
CONCEPTOS	2018-19	2019-20	2020-21	2021-22-R	2022-23-P
<b>II. SERVICIOS MÉDICOS A LESIONADOS</b>					
<b>Lesionados Atendidos por:</b>					
Médicos de Dispensarios C.F.S.E.	357,365	231,947	219,786	239,049	238,889
<b>Citas Médicas Concertadas:</b>	<b>855,335</b>	<b>629,789</b>	<b>592,446</b>	<b>647,524</b>	<b>724,289</b>
<b>Admisiones para Servicio de Terapia Física:</b>					
Dispensarios y Hospital Industrial	30,817	18,892	12,720	17,751	18,771
Centros por Contrato*	13,177	7,440	5,965	9,032	8,332
<b>Pacientes Atendidos en Hospital Industrial:</b>					
Sala de Emergencia	3,924	5,198	4,965	3,948	3,961
Clínicas Externas	83,405	64,380	58,959	63,869	57,719
Radiología	7,352	6,521	6,333	5,933	6,458
<b>Pacientes Hospitalizados:</b>	<b>1,153</b>	<b>699</b>	<b>603</b>	<b>626</b>	<b>661</b>
<b>Estadía Promedio:</b>	<b>8.20</b>	<b>12.22</b>	<b>7.80</b>	<b>10.34</b>	<b>10.98</b>
<b>Operaciones Quirúrgicas Realizadas</b>	<b>1,513</b>	<b>1,201</b>	<b>1,130</b>	<b>1,286</b>	<b>1,304</b>

\*No incluye pacientes referidos a otras regiones, dispensarios y al Hospital Industrial.



CONCEPTOS	2018-19	2019-20	2020-21	2021-22-R	2022-23-P
	<b>Compensaciones Pagadas (En Millones) (Total no incluye cheques cancelados)</b>	<b>\$66.8</b>	<b>\$53.4</b>	<b>\$48.5</b>	<b>\$50.4</b>
Pagos por Incapacidad Transitoria (Dietas)	16.3	9.0	9.5	10.0	10.0
Pagos por Incapacidad Parcial Permanente (IPP)	25.2	19.6	13.9	14.8	16.5
Pagos por Incapacidad Total Permanente (ITP)	22.6	22.3	22.6	23.0	23.1
Pagos por Muerte	2.7	2.5	2.5	2.6	2.5
<b>Total de Pólizas Dómicicas, por Región**</b>	<b>70,073</b>	<b>69,367</b>	<b>46,946</b>	<b>65,991</b>	<b>65,397</b>
Arecibo	7,940	8,151	4,795	8,034	4,866
San Juan	17,989	17,244	14,651	15,302	5,095
Mayagüez	7,377	7,323	3,213	7,072	4,310
Fajardo (Humacao)	3,770	3,745	2,207	3,527	1,787
Ponce	7,221	6,962	4,121	6,551	3,284
Bayamón	8,213	8,029	5,675	7,603	4,494
Carolina	4,050	4,457	3,948	4,063	2,669
Caguas	6,879	6,811	4,567	6,572	3,440
Aguadilla	6,634	6,645	3,769	6,377	3,654
Central	-	-	-	835	30,824
Otros	-	-	-	55	974

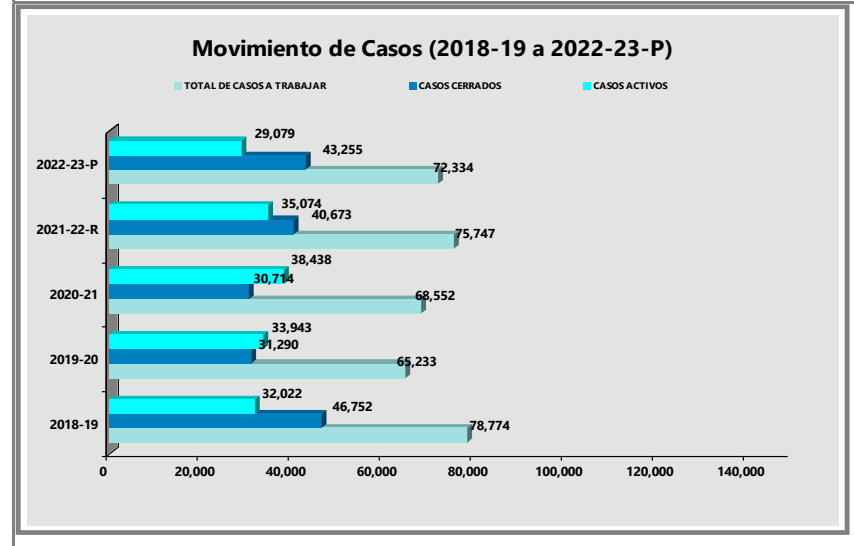
\*Sujeto a revisión. Fuente: Sistemas de Información y Área de Seguros, CFSE y Sistema Integrado de Formalización y Recaudos (2022-23).  
\*\* Nota: Incluye Clasificaciones 0912 (Serv. Doméstico) y la 9015 (Conservación de Vivienda). De 2016-17 a 2019-20, incluía las Pólizas de Construcción domésticas.



CONCEPTOS	2018-19	2019-20	2020-21	2021-22-R	2022-23-P
	<b>SERVICIOS A LESIONADOS</b>				
<b>Movimiento de Casos:</b>					
Casos Activos al Inicio del Año	32,412	32,022	33,943	38,438	35,074
Casos Radicados	42,000	30,758	31,351	34,157	34,551
Casos Reabiertos	4,362	2,453	3,258	3,152	2,709
<b>Total de Casos A Trabajar</b>	<b>78,774</b>	<b>65,233</b>	<b>68,552</b>	<b>75,747</b>	<b>72,334</b>
Menos (-) los Casos Cerrados	46,752	31,290	30,114	40,673	43,255
<b>= Total de Casos Activos al Finalizar el Año:</b>	<b>32,022</b>	<b>33,943</b>	<b>38,438</b>	<b>35,074</b>	<b>29,079</b>
Casos en Descanso	2,078	944	1,955	1,756	1,706
Casos en Tratamiento mientras Trabajan	29,944	32,999	36,483	33,318	27,373
<b>Casos Radicados por cada 100 Personas Empleadas***</b>	<b>3.9</b>	<b>3.1</b>	<b>3.2</b>	<b>3.1</b>	<b>3.1</b>
<b>Personas Empleadas en Puerto Rico ***</b>	<b>1,081,000</b>	<b>995,000</b>	<b>994,000</b>	<b>1,114,000</b>	<b>1,116,000</b>

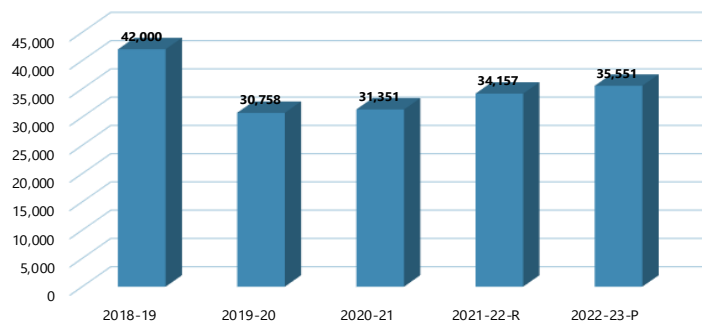
\*\*\* **Notas:**  
Datos de casos radicados por cada 100 empleados, para los años fiscales: 2009-10 al 2012-13, fue revisado por el Departamento del Trabajo y Recursos Humanos (DTRH). El promedio 2020, fueron calculados a base de diez (10) meses debido a Lockdown del gobierno. Los datos de años 2020, 2021 y 2022, fueron revisados por el US Bureau of Labor Statistics.

\*\*\* Personas empleadas en Puerto Rico para los años fiscales: 2015-16 a 2019-20, incluyen los autoempleos. Años fiscales 2020-21 y 21-22, incluye autoempleos.



CONCEPTOS	2018-19	2019-20	2020-21	2021-22-R	2022-23-P
<b>Total de Casos Radicados:</b>	42,000	30,758	31,351	34,157	34,551
<b>Casos Radicados por Jerarquía de Accidente</b>					
Caída	9,346	7,189	7,079	8,241	8,522
Condición Ocupacional	6,040	3,883	4,099	3,840	3,637
Esfuerzo Físico	6,164	4,484	4,736	5,029	4,560
Emocional	2,325	1,472	1,447	1,758	1,754
Movimiento Bruscos	1,730	1,131	855	946	914
Cortadura	1,927	1,429	1,430	1,631	1,691
Pinchazos	1,420	1,216	1,305	1,485	1,520
Herida	1,210	981	965	1,086	1,048
Contusión	1,629	1,402	1,431	1,630	1,880
Automovilísticos	884	674	697	679	767
Quemaduras	589	492	466	611	681
Visión	503	375	353	358	359
Choque contra Objetos	272	246	357	364	343
Contacto sustancias o inhalación	347	245	237	238	300
Alergias	364	244	174	165	147
Mordidas	338	229	195	266	347
Golpe por objetos	282	199	191	244	212
Atrapado por/entre objetos	195	145	147	159	131
Otros	6,435	4,722	5,187	5,427	5,738
<b>Casos Radicados Por Género:</b>	<b>42,000</b>	<b>30,758</b>	<b>31,351</b>	<b>34,157</b>	<b>34,551</b>
<b>Femenino</b>	20,529	14,994	15,283	16,839	17,496
<b>Masculino</b>	21,471	15,764	16,068	17,318	17,055

**TOTAL DE CASOS RADICADOS (2018-19 a 2022-23-P)**

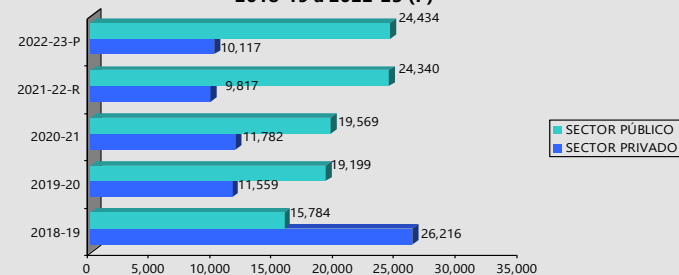


**Persona Responsable:** Carlos A. Acevedo Illaraza, Jefe de Planes Estratégicos  
**Correo Electrónico:** cacevedo@fondopr.com  
**Dirección Postal:** PO BOX 858 Carolina, PR 00986-0858  
**Dirección Física:** Edificio Anexo, Bo. San Anton, Comunidad Escorial PR #3, Ave. 65 de Infantería Carr. 887 (al lado de Plaza Escorial), Carolina, Puerto Rico.  
**Teléfono:** (787) 757-6850 exts. 5138, 5139 y 5175

**Fecha de Publicación:** Por Año Fiscal  
**Fecha Esperada de Publicación:** mes de agosto

CONCEPTOS	2018-19	2019-20	2020-21	2021-22-R	2022-23-P
<b>Casos Radicados por Sector Económico:</b>	42,000	30,758	31,351	34,157	34,551
<b>Sector Público</b>					
<b>Sector Público</b>	<b>15,784</b>	<b>11,559</b>	<b>11,782</b>	<b>9,817</b>	<b>10,117</b>
Agencia Central	8,350	6,115	6,233	5,218	5,388
Corporación Pública	3,266	2,392	2,438	1,752	1,901
Municipios	4,168	3,052	3,111	2,847	2,828
<b>Sector Privado</b>					
<b>Sector Privado</b>	<b>26,216</b>	<b>19,199</b>	<b>19,569</b>	<b>24,340</b>	<b>24,434</b>
Agricultura	617	452	461	214	181
Industria	2,868	2,100	2,141	2,317	1,672
Construcción	1,926	1,411	1,438	1,374	1,156
Trasporte	700	513	523	329	329
Servicios	7,669	5,616	5,724	5,851	4,932
Comercio	4,126	3,021	3,079	2,960	2,641
Otros	8,310	6,086	6,203	11,295	13,523
<b>Casos Radicados por Edad:</b>	<b>42,000</b>	<b>30,758</b>	<b>31,351</b>	<b>34,157</b>	<b>34,551</b>
20 años o menos	497	508	518	1,156	1,209
21 a 40	16,376	12,307	12,544	13,270	13,133
41 a 60	22,835	15,915	16,222	17,524	17,766
61 o más	2,292	2,028	2,067	2,207	2,443

**CASOS RADICADOS POR SECTOR ECONÓMICO, 2018-19 a 2022-23 (P)**



**Fuente de información:** Las estadísticas presentadas provienen de los datos recopilados de las diferentes áreas y oficinas por la Oficina de Planificación y Estadísticas de la CFSE.

**Marco Legal:** Estos datos estadísticos se preparan y mantienen para cumplir con la Ley Orgánica de la Corporación del Fondo del Seguro del Estado, 11 LPRA Secc. 1 b-3.(p), la cual dispone sobre la recopilación de datos estadísticos para informes anuales a someterse a la Rama Ejecutiva y a la Junta de Directores.

**Para obtener una copia:** Visite nuestras oficinas de lunes a viernes de 8:00 am a 4:30 pm para obtener una copia física. También puede acceder a la página "Web" de la CFSE: [www.fondopr.com](http://www.fondopr.com). Además, pueden acceder al Instituto de Estadísticas de Puerto Rico: <http://www.estadisticas.gobierno.pr/iepr/inventario.aspx>.