



Boletín Estadístico



Corporación del Fondo del Seguro del Estado
PO Box 858 Carolina, Puerto Rico 00986-0858

Tel. (787) 757-6850, exts. 5175, 5138, 5171

www.fondopr.com

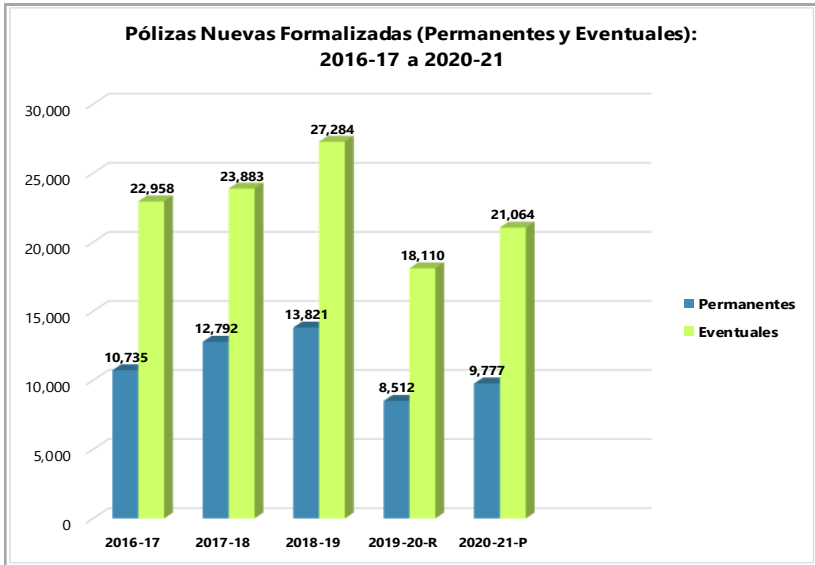
AÑOS FISCALES
2016-17 al 2020-21

Oficina de Planificación y Estadísticas

Publicado: 16 de agosto de 2021 (Enmendado, 3 de enero de 2022)

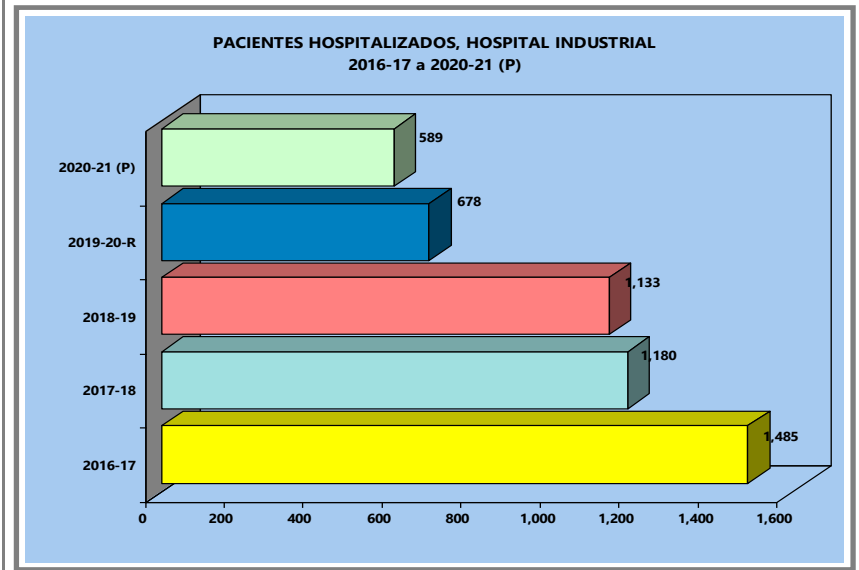
CONCEPTOS					
	2016-17	2017-18	2018-19	2019-20-R	2020-21-P
I. SERVICIOS A PATRONOS					
Pólizas Nuevas Formalizadas:	33,693	36,675	41,105	26,622	30,841
Permanentes	10,735	12,792	13,821	8,512	9,777
Eventuales	22,958	23,883	27,284	18,110	21,064
Recaudaciones Brutas por Concepto de Primas:					
(Cifras en Millones)					
Recaudaciones Brutas por Concepto de Primas	\$566.8	\$626.1	\$618.0	\$569.2	\$570.4
Patronos Acogidos al Sistema de Mérito:	45,434	10,123	9,275	9,641	10,515
Con Bonificación	42,623	9,042	8,243	8,695	9,687
Con Recargo	2,811	1,081	1,032	946	828
Total de Patronos Permanentes:	111,329	114,620	118,690	118,864	118,120

Nota: Efectivo el 2016-17 se hizo cambios en el Reglamento del Plan de Clasificación Basado en Experiencia. La enmienda al reglamento establece que para ser elegible al sistema basado por experiencia, se requiere un periodo mayor a un (1) año con anterioridad al primero de julio del año fiscal en consideración, haber estado asegurado por la CFSE y haber acumulado un neto total en primas de \$5,000 dólares durante los dos (2) años anteriores. Ante la situación imperante de COVID-19, la Corporación del Fondo del Seguro del Estado (CFSE), cesó operaciones efectivo marzo 15 de 2020 (excepto el Hospital Industrial y Área de Seguros, en cumplimiento con la Orden Ejecutiva 2020-23, según enmendada. Efectivo el 2 de junio de 2020, la CFSE, reabrió sus operaciones ofreciendo servicios limitados y con una plantilla de personal, trabajando de manera presencial y a distancia como prevención ante la epidemia del COVID-19. Esta situación, afectó la recopilación de información estadísticas (datos).



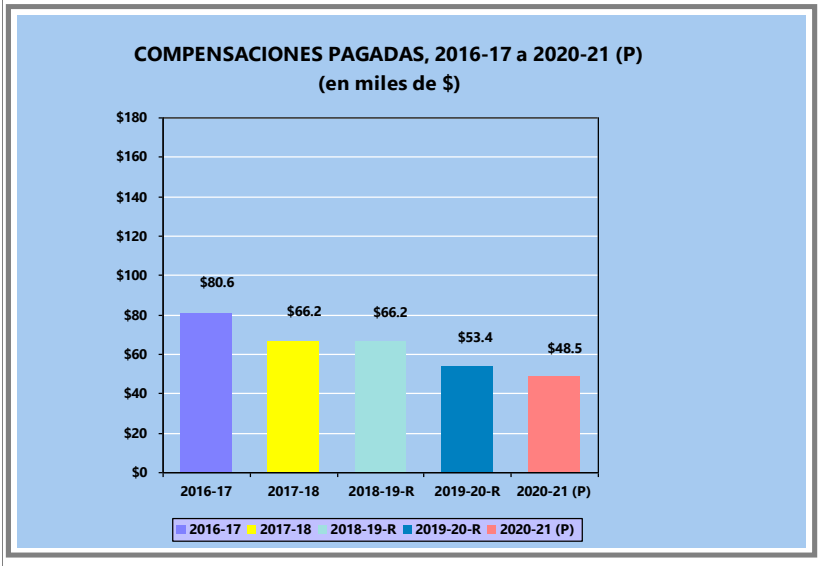
CONCEPTOS					
	2016-17	2017-18	2018-19	2019-20-R	2020-21-P
II. SERVICIOS MÉDICOS A LESIONADOS					
Lesionados Atendidos por:					
Médicos de Dispensarios C.F.S.E.	576,539	361,040	357,365	231,947	219,786
Citas Médicas Concertadas:	1,378,223	781,813	855,335	629,789	592,537
Admisiones para Servicio de Terapia Física:					
Dispensarios y Hospital Industrial	31,861	27,626	30,817	18,892	12,720
Centros por Contrato*	17,182	13,475	13,177	7,440	5,965
Pacientes Atendidos en Hospital Industrial:					
Sala de Emergencia	3,715	3,898	3,924	5,198	4,965
Clínicas Externas	82,936	82,780	108,776	64,380	58,905
Radiología	7,789	7,292	7,352	6,521	6,333
Pacientes Hospitalizados:	1,485	1,180	1,153	678	589
Estadía Promedio:	8.01	9.01	8.20	12.22	7.80
Operaciones Quirúrgicas Realizadas	1,228	1,237	1,513	1,201	1,130

* No incluye pacientes referidos a otras regiones, dispensarios y al Hospital Industrial.



CONCEPTOS					
	2016-17	2017-18	2018-19	2019-20-R	2020-21 (P)
Compensaciones Pagadas (En Millones)	\$80.6	\$66.2	\$66.8	\$53.4	\$48.5
Pagos por Incapacidad Transitoria (Dietas)	17.5	12.9	16.3	9.0	9.5
Pagos por Incapacidad Parcial Permanente (IPP)	36.8	28.3	25.2	19.6	13.9
Pagos por Incapacidad Total Permanente (ITP)	23.3	22.2	22.6	22.3	22.6
Pagos por Muerte	3.0	2.8	2.7	2.5	2.5
Total de Pólizas Dómicimas, por Región**	66,989	64,692	70,073	69,367	46,946
Arecibo	7,513	7,176	7,940	8,151	4,795
San Juan	17,909	17,504	17,989	17,244	14,651
Mayagüez	7,023	6,811	7,377	7,323	3,213
Humacao	3,543	3,484	3,770	3,745	2,207
Ponce	6,786	6,582	7,221	6,962	4,121
Bayamón	7,725	7,338	8,213	8,029	5,675
Carolina	3,694	3,503	4,050	4,457	3,948
Caguas	6,622	6,413	6,879	6,811	4,567
Aguadilla	6,174	5,881	6,634	6,645	3,769

*Sujeto a revisión. Fuente: Sistemas de Información y Área de Seguros, CFSE.
 ** Nota: Incluye Clasificaciones 0912 (Serv. Doméstico) y la 9015 (Conservación de Vivienda). De 2016-17 a 2019-20, incluía las Pólizas de Construcción domésticas.

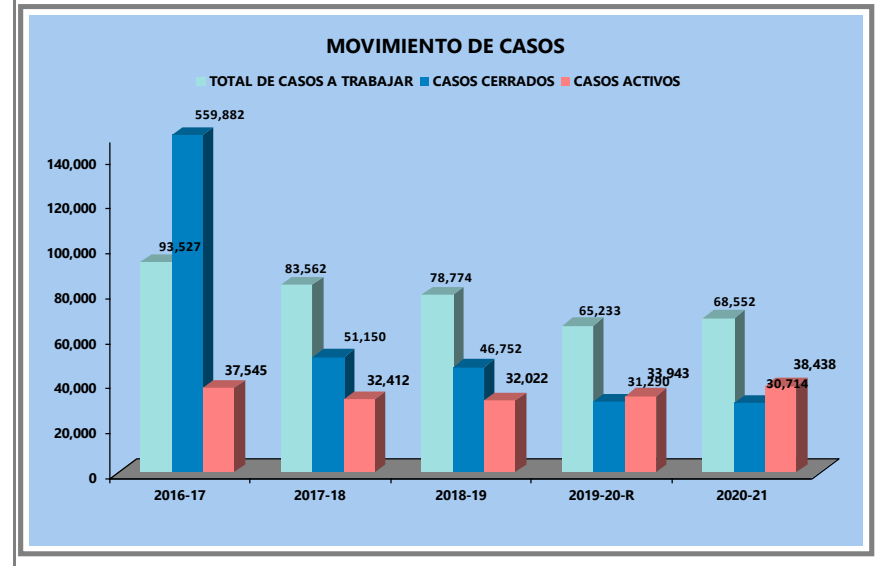


CONCEPTOS					
	2016-17	2017-18	2018-19	2019-20-R	2020-21 (P)
SERVICIOS A LESIONADOS					
Movimiento de Casos:					
Casos Activos al Inicio del Año	39,551	37,545	32,412	32,022	33,943
Casos Radicados	47,934	41,093	42,000	30,758	31,351
Casos Reabiertos	6,042	4,924	4,362	2,453	3,258
Total de Casos A Trabajar	93,527	83,562	78,774	65,233	68,552
Menos (-) los Casos Cerrados	55,982	51,150	46,752	31,290	30,114
= Total de Casos Activos al Finalizar el Año:	37,545	32,412	32,022	33,943	38,438
Casos en Descanso	2,895	2,510	2,078	944	1,955
Casos en Tratamiento mientras Trabajan	34,650	29,902	29,944	32,999	36,483
	37,545	32,412	32,022	33,943	38,438
Casos Radicados por cada 100 Personas Empleadas***	4.4	3.8	3.9	2.9	3.3

*** Notas:
 Datos de casos radicados por cada 100 empleados, para los años fiscales: 2009-10 al 2012-13, fue revisado por el Departamento del Trabajo y Recursos Humanos (DTRH).
 Se realizó ajuste en los datos de 2013-14 al 2015-16 de Movimiento de Casos como parte del proceso de recopilación de datos mecanizado. B- CFSE Analítico.

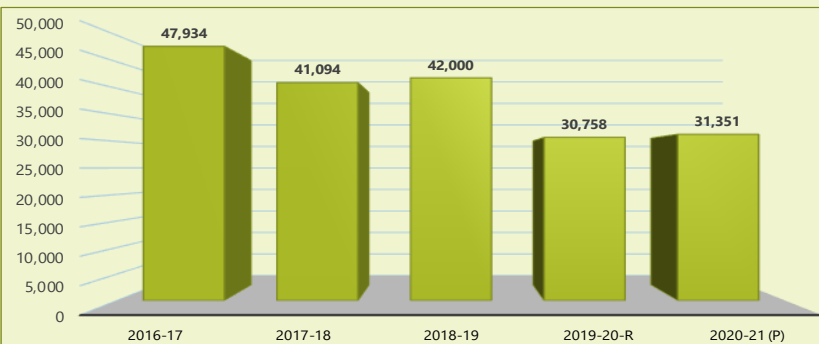
Personas Empleadas en Puerto Rico ****	1,090,000	1,093,000	1,081,000	1,063,390	957,000
-----------------------------------------------	-----------	-----------	-----------	-----------	---------

**** Personas empleadas en Puerto Rico para los años fiscales: 2015-16 a 2019-20, incluyen los autoempleos. Año fiscal 2020-21 no incluye autoempleos.



CONCEPTOS					
	2016-17	2017-18	2018-19	2019-20-P	2020-21
Total de Casos Radicados:	47,934	41,093	42,000	30,758	31,351
Casos Radicados por Jerarquía de Accidente					
Caída	10,353	9,432	9,346	7,189	7,079
Condición Ocupacional	7,732	5,905	6,040	3,883	4,099
Esfuerzo Físico	6,799	5,955	6,164	4,484	4,736
Emocional	2,767	2,066	2,325	1,472	1,447
Movimiento Bruscos	1,911	1,669	1,730	1,131	855
Cortadura	1,763	1,710	1,927	1,429	1,430
Pinchazos	1,360	1,196	1,420	1,216	1,305
Herida	1,250	1,178	1,210	981	965
Contusión	1,085	1,523	1,629	1,402	1,431
Automovilísticos	1,019	991	884	674	697
Quemaduras	650	630	589	492	466
Visión	620	483	503	375	353
Choque contra Objetos	414	354	272	246	357
Contacto sustancias o inhalación	392	338	347	245	237
Alergias	369	340	364	244	174
Mordidas	328	310	338	229	195
Golpe por objetos	271	256	282	199	191
Atrapado por/entre objetos	210	243	195	145	147
Otros	8,641	6,514	6,435	4,722	5,187
Casos Radicados Por Género:	47,934	41,093	42,000	30,758	31,351
Femenino	23,016	20,086	20,529	14,994	15,283
Masculino	24,918	21,007	21,471	15,764	16,068

Casos Radicados: 2016-17 a 2020-21 (P)

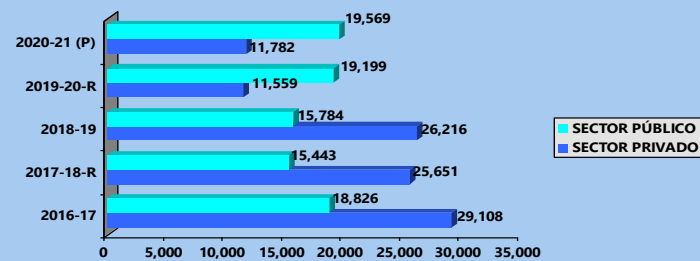


Persona Responsable: Carlos A. Acevedo Ibarra, Jefe de Planes Estratégicos
Correo Electrónico: cacevedo@fondopr.com
Dirección Postal: PO BOX 858 Carolina, PR 00986-0858
Dirección Física: Edificio Anexo, Bo. San Antón, Comunidad Escorial #3, Ave. 65 de Infantería Carr. 887 (al lado de Plaza Escorial), Carolina, Puerto Rico.
Teléfono: (787) 757-6850 exts. 5138, 5139 y 5175

Fecha de Publicación: Por Año Fiscal
Fecha Esperada de Publicación: mes de agosto

CONCEPTOS					
	2016-17	2017-18	2018-19	2019-20-P	2020-21
Casos Radicados por Sector Económico:	47,934	41,093	42,000	30,758	31,351
Sector Público	18,826	15,443	15,784	11,559	11,782
Agencia Central	10,515	8,170	8,350	6,115	6,233
Corporación Pública	3,920	3,195	3,266	2,392	2,438
Municipios	4,391	4,078	4,168	3,052	3,111
Sector Privado	29,108	25,650	26,216	19,199	19,569
Agricultura	360	604	617	452	461
Industria	1,882	2,806	2,868	2,100	2,141
Construcción	900	1,884	1,926	1,411	1,438
Trasporte	311	685	700	513	523
Servicios	6,209	7,503	7,669	5,616	5,724
Comercio	2,732	4,037	4,126	3,021	3,079
Otros	16,714	8,131	8,310	6,086	6,203
Casos Radicados por Edad:	47,934	41,093	42,000	30,758	31,351
20 años o menos	235	486	497	508	518
21 a 40	19,293	16,022	16,376	12,307	12,544
41 a 60	25,281	22,342	22,835	15,915	16,222
61 o más	3,125	2,243	2,292	2,028	2,067

CASOS RADICADOS POR SECTOR ECONÓMICO, 2016-17 a 2020-21 (P)



Fuente de información: Las estadísticas presentadas provienen de los datos recopilados de las diferentes áreas y oficinas por la Oficina de Planificación y Estadísticas de la CFSE.

Marco Legal: Estos datos estadísticos se preparan y mantienen para cumplir con la Ley Orgánica de la Corporación del Fondo del Seguro del Estado, 11 LPRA Secc. 1 b -3.(p), la cual dispone sobre la recopilación de datos estadísticos para informes anuales a someterse a la Rama Ejecutiva y a la Junta de Directores.

Para obtener una copia: Visite nuestras oficinas de lunes a viernes de 8:00 am a 4:30 pm para obtener una copia física. También puede acceder a la página "Web" de la CFSE: www.fondopr.com. Además, pueden acceder al Instituto de Estadísticas de Puerto Rico: <http://www.estadisticas.gobierno.pr/iepr/Inventario.aspx>.