



GOBIERNO DE PUERTO RICO
Corporación del Fondo del Seguro
del Estado

Boletín Estadístico

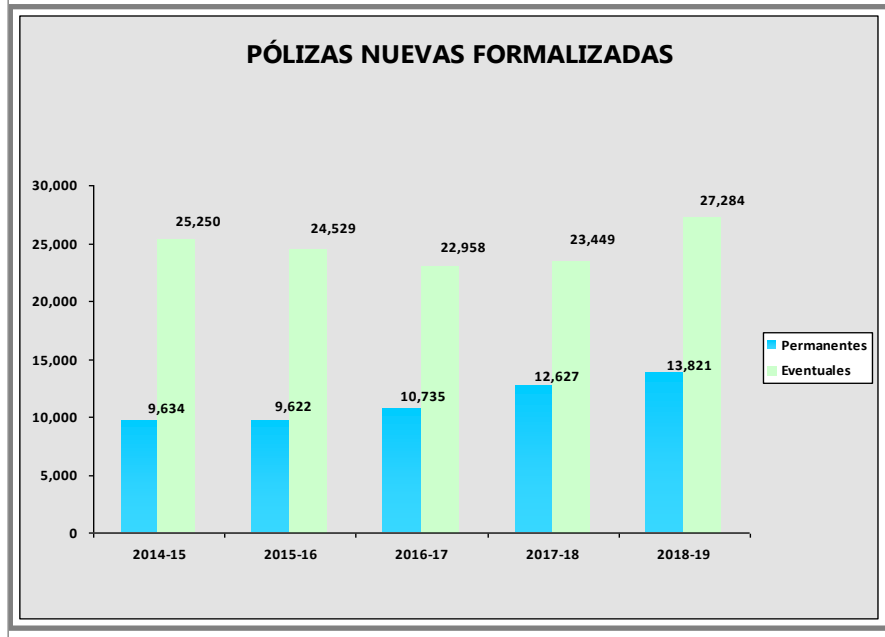


**AÑO FISCAL
2018-2019**

Oficina de Planificación y Estadísticas

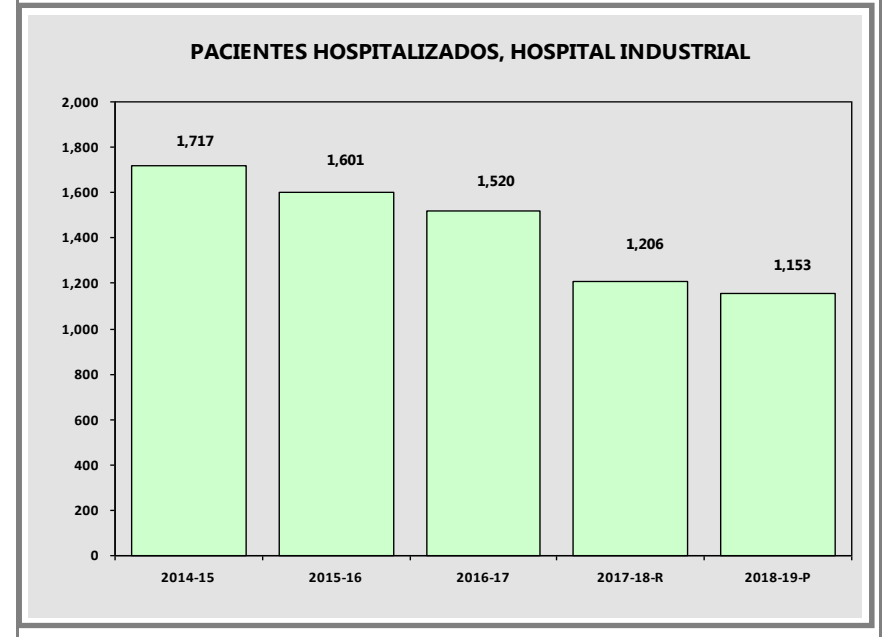
CONCEPTOS					
	2014-15	2015-16	2016-17	2017-18-R	2018-19-P
I. SERVICIOS A PATRONOS					
Pólizas Nuevas Formalizadas:	34,884	34,151	33,693	36,675	41,105
Permanentes	9,634	9,622	10,735	12,792	13,821
Eventuales	25,250	24,529	22,958	23,883	27,284
Recaudaciones Brutas por Concepto de Primas:					
(Cifras en Millones)					
Recaudaciones Brutas por Concepto de	\$567.8	\$550.4	\$566.8	\$632.2	\$619.3
Patronos Acogidos al Sistema de Mérito:	46,135	45,958	45,434	10,123 a/	9,275
Con Bonificación	42,877	42,742	42,623	9,042	8,243
Con Recargo	3,258	3,216	2,811	1,081	1,032
Total de Patronos Permanentes:	113,177	111,210	111,329	114,620	118,124

Nota: Efectivo el 2016-17 se hizo cambios en el Reglamento del Plan de Clasificación Basado en Experiencia. La enmienda al reglamento establece que para ser elegible al sistema basado por experiencia, se requiere un periodo mayor a un (1) año con anterioridad al primero de julio del año fiscal en consideración, haber estado asegurado por la CFSE y haber acumulado un neto total en primas de \$5,000 dólares durante los dos (2) años anteriores.



CONCEPTOS					
	2014-15	2015-16	2016-17	2017-18-R	2018-19-P
II. SERVICIOS MEDICOS A LESIONADOS					
Lesionados Atendidos por:					
Médicos de Dispensarios C.F.S.E.	391,132	449,855	576,539	361,040	357,365
Citas Médicas Concertadas:	982,954	1,049,969	1,378,223	781,813	855,335
Admisiones para Servicio de Terapia Física:					
Dispensarios y Hospital Industrial	31,158	31,253	31,861	27,626	30,817
Centros por Contrato*	18,320	18,546	17,182	13,475	13,177
Pacientes Atendidos en Hospital Industrial:					
Sala de Emergencia	4,345	4,289	3,715	3,898	3,829
Clínicas Externas	93,255	91,641	82,936	86,256	113,707
Radiología	8,429	8,218	7,789	7,292	4,206
Pacientes Hospitalizados:	1,717	1,601	1,520	1,206	1,153
Estadia Promedio:	7.84	7.94	8.01	9.07	8.16
Operaciones Quirúrgicas Realizadas	2,804	1,336	1,228	1,237	1,513

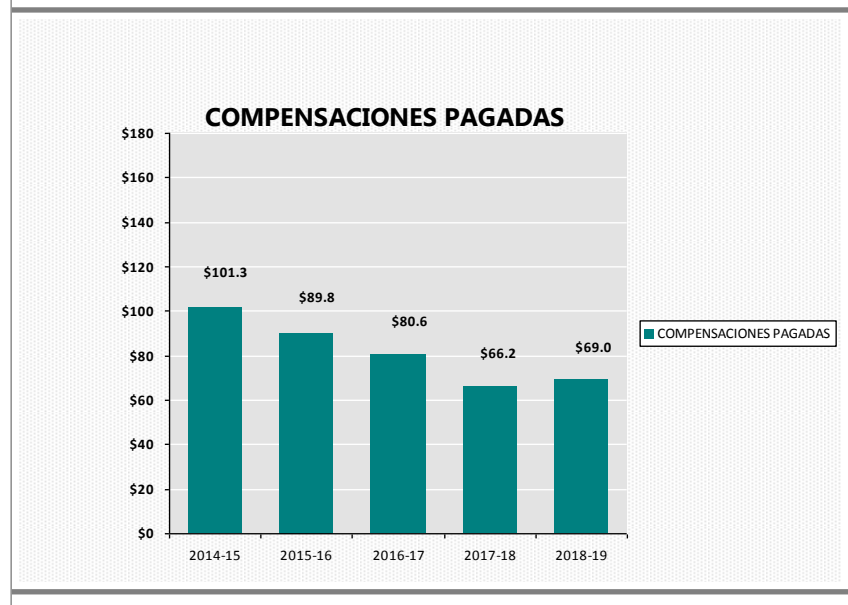
* Incluye pacientes referidos a otras regiones, dispensarios y al Hospital Industrial.



CONCEPTOS					
	2014-15	2015-16	2016-17	2017-18-R	2018-19-P
Compensaciones Pagadas (En Millones)	\$101.3	\$89.8	\$80.6	\$66.2	\$69.0
Pagos por Incapacidad Transitoria (Dietas)	27.2	20.0	17.5	12.9	17.3
Pagos por Incapacidad Parcial Permanente (IPP)	47.8	45.2	36.8	28.3	25.8
Pagos por Incapacidad Total Permanente (ITP)	23.1	21.3	23.3	22.2	23.0
Pagos por Muerte	3.2	3.3	3.0	2.8	2.9
Total de Pólizas Dómicimas, por Región	66,510	64,922	66,989	64,692	82,149
Arecibo	7,547	7,285	7,513	7,176	10,533
San Juan	18,132	17,622	17,909	17,504	17,184
Mayagüez	6,938	6,840	7,023	6,811	10,122
Humacao	3,612	3,474	3,543	3,484	4,347
Ponce	6,596	6,551	6,786	6,582	9,452
Bayamón	7,517	7,345	7,725	7,338	9,262
Carolina	3,688	3,504	3,694	3,503	2,298
Caguas	6,653	6,462	6,622	6,413	9,857
Aguadilla	5,827	5,839	6,174	5,881	9,094

*Sujeto a revisión

Nota: Incluye Clasificaciones 0912 (Serv. Doméstico) y la 9015 (Conservación de Vivienda). Fuente: Sistemas de Inform



CONCEPTOS					
	2014-15	2015-16	2016-17	2017-18-R	2018-19-P
SERVICIOS A LESIONADOS					
Movimiento de Casos:					
Casos Activos al Inicio del Año	46,844	40,920	39,551	37,545	32,412
Casos Radicados	48,410	48,347	47,934	41,093	42,000
Casos Reabierto	6,652	7,285	6,042	4,924	4,362
Total de Casos A Trabajar	101,906	96,552	93,527	83,562	78,774
Menos (-) los Casos Cerrados	60,888	59,368	55,982	51,150	46,752
= Total de Casos Activos al Finalizar el Año:	41,018	37,184	37,545	32,412	32,022
Casos en Descanso	2,802	2,455	2,895	2,510	2,078
Casos en Tratamiento mientras Trabajan	38,216	34,729	34,650	29,902	29,944
	41,018	37,184	37,545	32,412	32,022
Casos Radicados por cada 100 Personas Empleadas-R	4.4	4.3	4.4	3.8	3.9

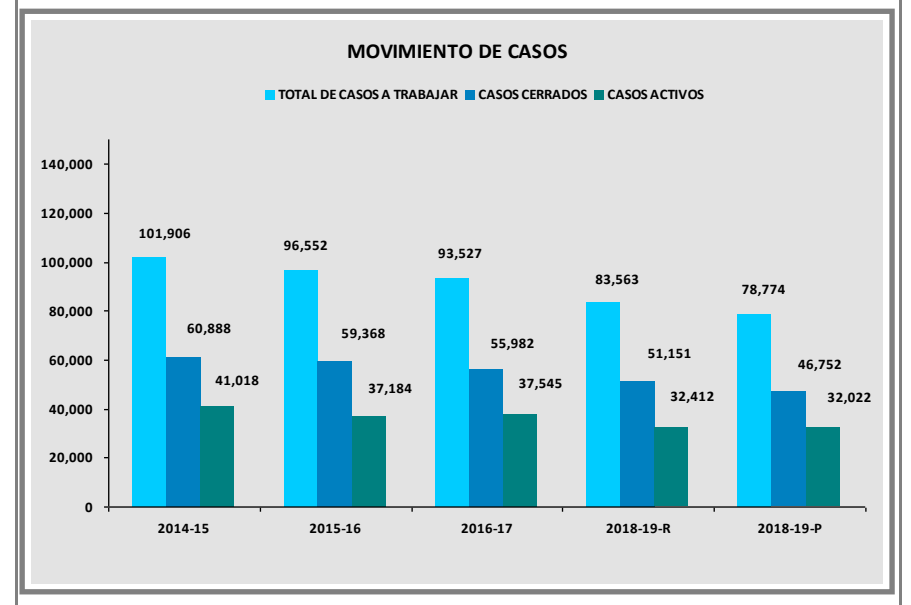
Notas:

Datos de casos radicados por cada 100 empleados, para los años fiscales: 2009-10 al 2012-13, fue revisado por el Departamento del Trabajo y Recursos Humanos (DTRH).

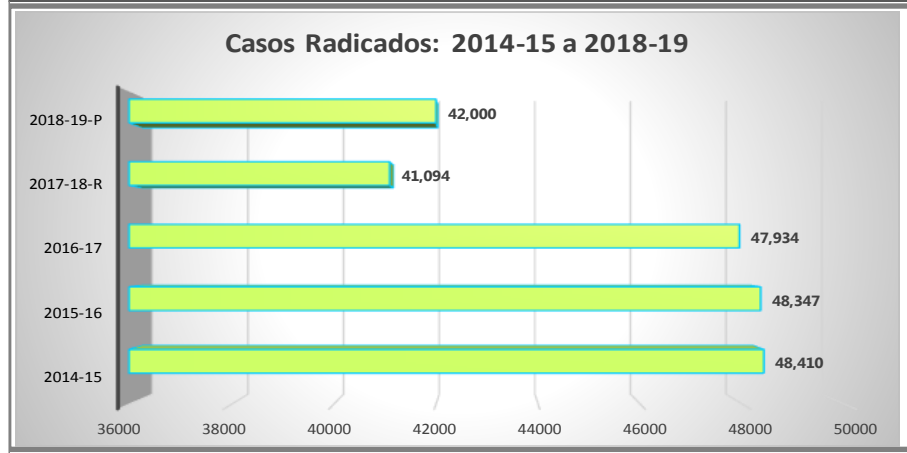
Se realizó ajuste en los datos de 2013-14 al 2015-16 de Movimiento de Casos como parte del proceso de recopilación de datos mecanizado, BI- CFSE Analítico.

Personas Empleadas en Puerto Rico-R	2011-12	2012-13	2013-14	2014-15	2018-19-P
	1,110,000	1,117,000	1,090,000	1,093,000	1,081,000

R= Personas empleadas en Puerto Rico para los años fiscales: 2011-12, 2012-13, 2013-14 y 2014-15. Años fiscales incluyen los autoempleos.



CONCEPTOS					
	2014-15	2015-16	2016-17	2017-18-R	2018-19-P
Total de Casos Radicados:	48,410	48,347	47,934	41,094	42,000
Casos Radicados por Jerarquía de Accidente					
Caída	9,614	9,600	10,353	9,432	9,346
Condición Ocupacional	8,178	8,168	7,732	5,905	6,040
Esfuerzo Físico	5,843	5,969	6,799	5,955	6,164
Emocional	2,925	2,732	2,767	2,066	2,325
Movimiento Bruscos	1,637	2,020	1,911	1,669	1,730
Cortadura	1,998	1,923	1,763	1,710	1,927
Pinchazos	1,448	1,386	1,360	1,196	1,420
Herida	944	1,007	1,250	1,178	1,210
Contusión	860	946	1,085	1,523	1,629
Automovilísticos	978	959	1,019	991	884
Quemaduras	220	255	650	630	589
Visión	609	628	620	483	503
Choque contra Objetos	287	356	414	354	272
Contacto sustancias o inhalación	265	245	392	338	347
Alergias	447	431	369	340	364
Mordidas	342	295	328	310	338
Golpe por objetos	61	67	271	256	282
Atrapado por/entre objetos	236	272	210	243	195
Otros	11,518	11,088	8,641	6,515	6,435
Casos Radicados Por Género:	48,410	48,347	47,934	41,093	42,000
Femenino	23,511	23,209	23,016	20,086	20,529
Masculino	24,899	25,138	24,918	21,007	21,471



Personas Responsables: **Lcdo. Orlando Montes Rivera**, Director Asociado y **Carlos A. Acevedo Ibarra**, Jefe de Planes Estratégicos

Correo Electrónico: cacevedo@fondopr.com

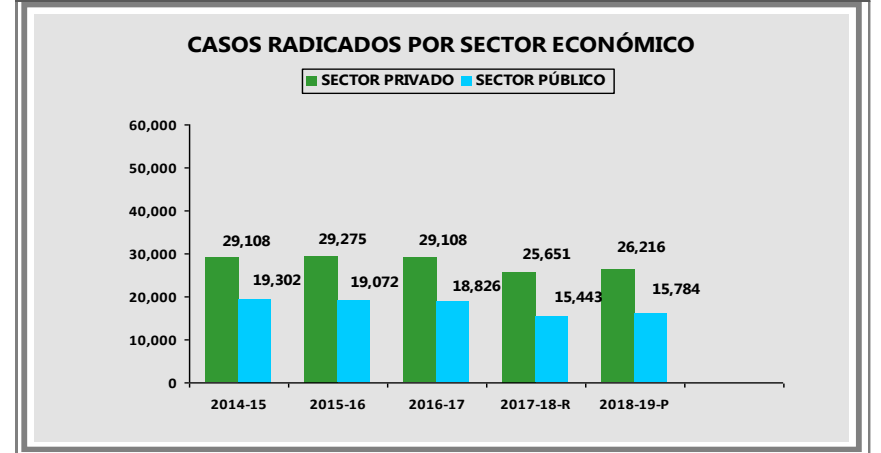
Dirección Postal: PO BOX 858 Carolina, PR 00986-0858

Dirección Física: **Edificio Anexo**, Bo. San Antón, Comunidad Escorial PR #3, Ave. 65 de Infantería Carr. 887 (al lado de Plaza Escorial), Carolina, Puerto Rico.

Teléfono: (787) 757-6850 exts. 5138, 5139 y 5175

Fecha de Publicación: **Por Año Fiscal**

CONCEPTOS					
	2014-15	2015-16	2016-17	2017-18-R	2018-19-P
Casos Radicados por Sector Económico:	48,410	48,347	47,934	41,093	42,000
Sector Público					
Sector Público	19,302	19,072	18,826	15,443	15,784
Agencia Central	10,862	10,653	10,515	8,170	8,350
Corporación Pública	3,980	3,971	3,920	3,195	3,266
Municipios	4,460	4,448	4,391	4,078	4,168
Sector Privado					
Sector Privado	29,108	29,275	29,108	25,650	26,216
Agricultura	188	363	360	604	617
Industria	816	1,893	1,882	2,806	2,868
Construcción	369	905	900	1,884	1,926
Trasporte	66	313	311	685	700
Servicios	2,074	6,243	6,209	7,503	7,669
Comercio	940	2,748	2,732	4,037	4,126
Otros	24,655	16,810	16,714	8,131	8,310
Casos Radicados por Edad:	48,410	48,347	47,934	41,093	42,000
20 años o menos	317	220	235	486	497
21 a 40	20,402	18,903	19,293	16,022	16,376
41 a 60	24,853	26,018	25,281	22,342	22,835
61 o más	2,838	3,206	3,125	2,243	2,292



Fuente de información: Las estadísticas presentadas provienen de los datos recopilados de las diferentes áreas y oficinas por la Oficina de Planificación y Estadísticas de la CFSE.

Marco Legal: Estos datos estadísticos se preparan y mantienen para cumplir con la Ley Orgánica de la Corporación del Fondo del Seguro del Estado, 11 LPRA Secc.1 b -3.(p), la cual dispone sobre la recopilación de datos estadísticos para informes anuales a someterse a la Rama Ejecutiva y a la Junta de Directores.

Para obtener una copia: Visite nuestras oficinas de lunes a viernes de 8:00am a 4:30 pm para obtener una copia física. También puede acceder a la página "Web" de la CFSE: www.fondopr.com Además, pueden acceder al Instituto de Estadísticas de Puerto Rico: <http://www.estadisticas.gobierno.pr/iepr/Inventario.aspx>.



GOBIERNO DE PUERTO RICO
Corporación del Fondo del Seguro
del Estado



Corporación del Fondo del Seguro del Estado
PO Box 858 Carolina, Puerto Rico 00986-0858

Tel. (787) 757-6850, exts. 5175, 5138, 5174

www.fondopr.com